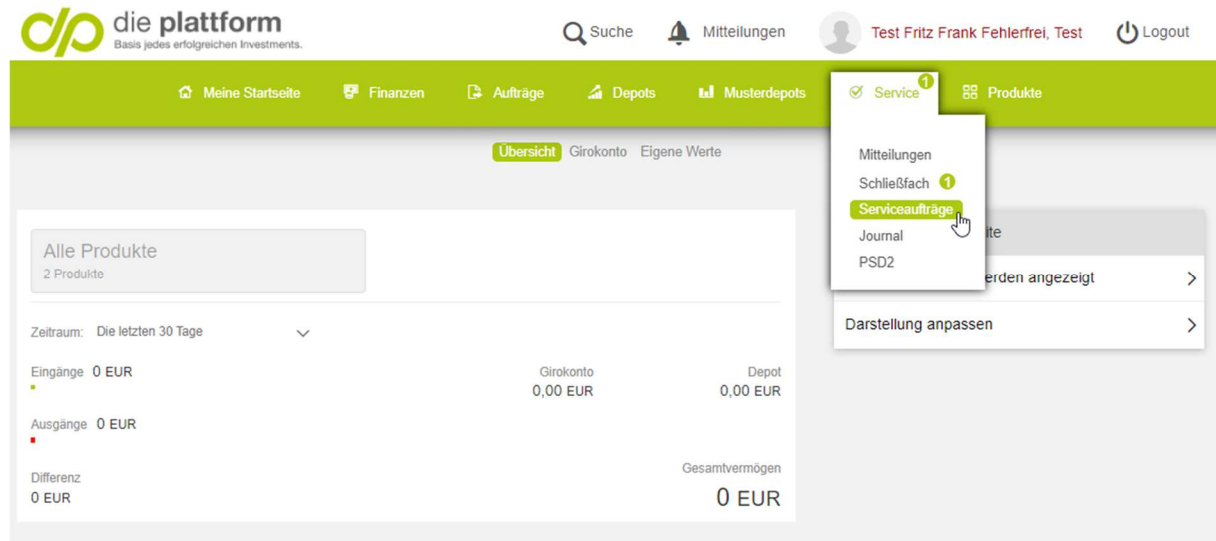


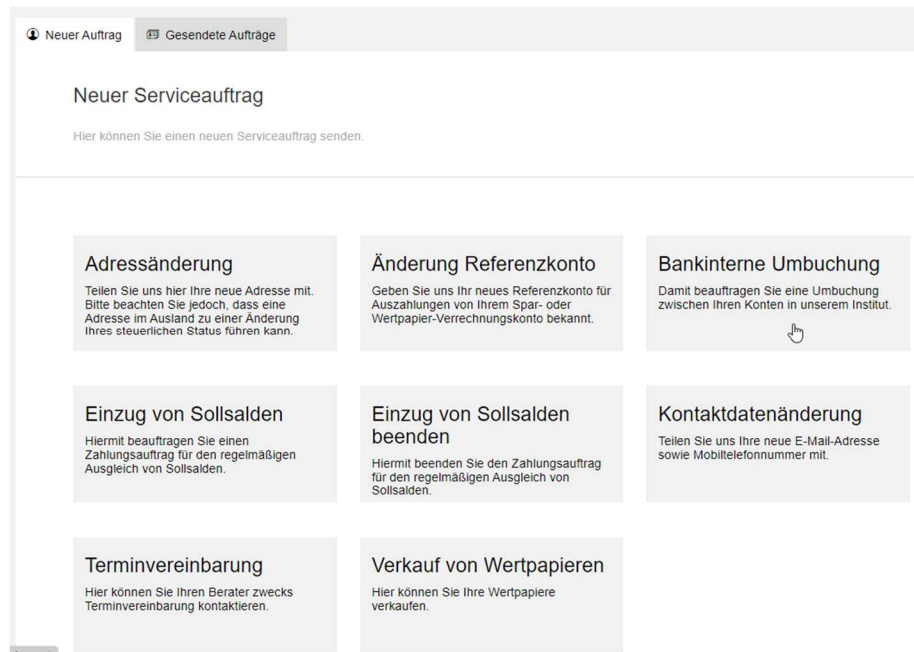
## Überweisung intern

Sie können jederzeit Überweisungen zwischen Konten tätigen, die bei der Plattform geführt werden. Dies umfasst Ihre Verrechnungskonten und Konto plus, aber NICHT Ihr Festgeldkonto.

Melden Sie sich im Plattform-Banking an und wählen unter dem Reiter **Service** den Unterpunkt **Serviceaufträge**:



Unter den angezeigten Serviceaufträgen finden Sie nun den Serviceauftrag **Bankinterne Umbuchung**:



Klicken Sie darauf und wählen im folgenden Fenster das **Auftragskonto**, das **Empfängerkonto** und den **Betrag** aus. Sie können unter den aufgelisteten Verrechnungskonten und Konto plus wählen. Ggf. können Sie auch das Ausführungsdatum anpassen. Klicken Sie danach auf **Weiter**:

**Serviceauftrag erfassen** ✕

**Bankinterne Umbuchung**

Damit beauftragen Sie eine Umbuchung zwischen Ihren Konten in unserem Institut.

Auftraggeberkonto  ✕

Empfängerkonto  ✕

Betrag  0/18 EUR \*

Ausführung Termin  📅 \*


Im nächsten Fenster wird Ihr Auftrag *zur Kontrolle* nochmals angezeigt. Mit dem Klick auf **Jetzt zeichnen** bestätigen Sie die Richtigkeit der ausgewählten Daten und zeichnen den Auftrag via mobileTAN oder smartID.

< **Zusammenfassung** ✕


**Bankinterne Umbuchung**

Damit beauftragen Sie eine Umbuchung zwischen Ihren Konten in unserem Institut.

Auftraggeberkonto

 Girokonto / Test Fritz Frank Fehlerfrei, Test  
AT69 1919 0000 8931 2300  
0 EUR

Empfängerkonto

 Girokonto / Test Fritz Frank Fehlerfrei, Test  
AT69 1919 0000 8931 2300  
0 EUR

Betrag  
**10 EUR**

Ausführung  
Termin **06.11.2024**

Zeichnungsverfahren  ✕